


LEGENDA POPISU STROJŮ



1.) STŮL NA PLOCHÝ FILMTISK (5200x1830mm, v. 790mm)  
volně postaveno na podlaze, bez kotvení




2.) VÁLCOVACÍ POTISKOVACÍ STROJ (2500x2250mm, v. 3100mm)  
nejtěžší stroj v expozici, stroj osazen a přikotven na nový  
betonový celoplošný podklad / základ, válce nad strojem je nutné  
zavěsit ze stropu a přikotvit k nové příčce ocelovým rámem



3.) MOLETOVACÍ STROJ (3080x1230mm, v. 1690mm)  
nohy stroje osazeny na nové malé roznášecí betonové prahy

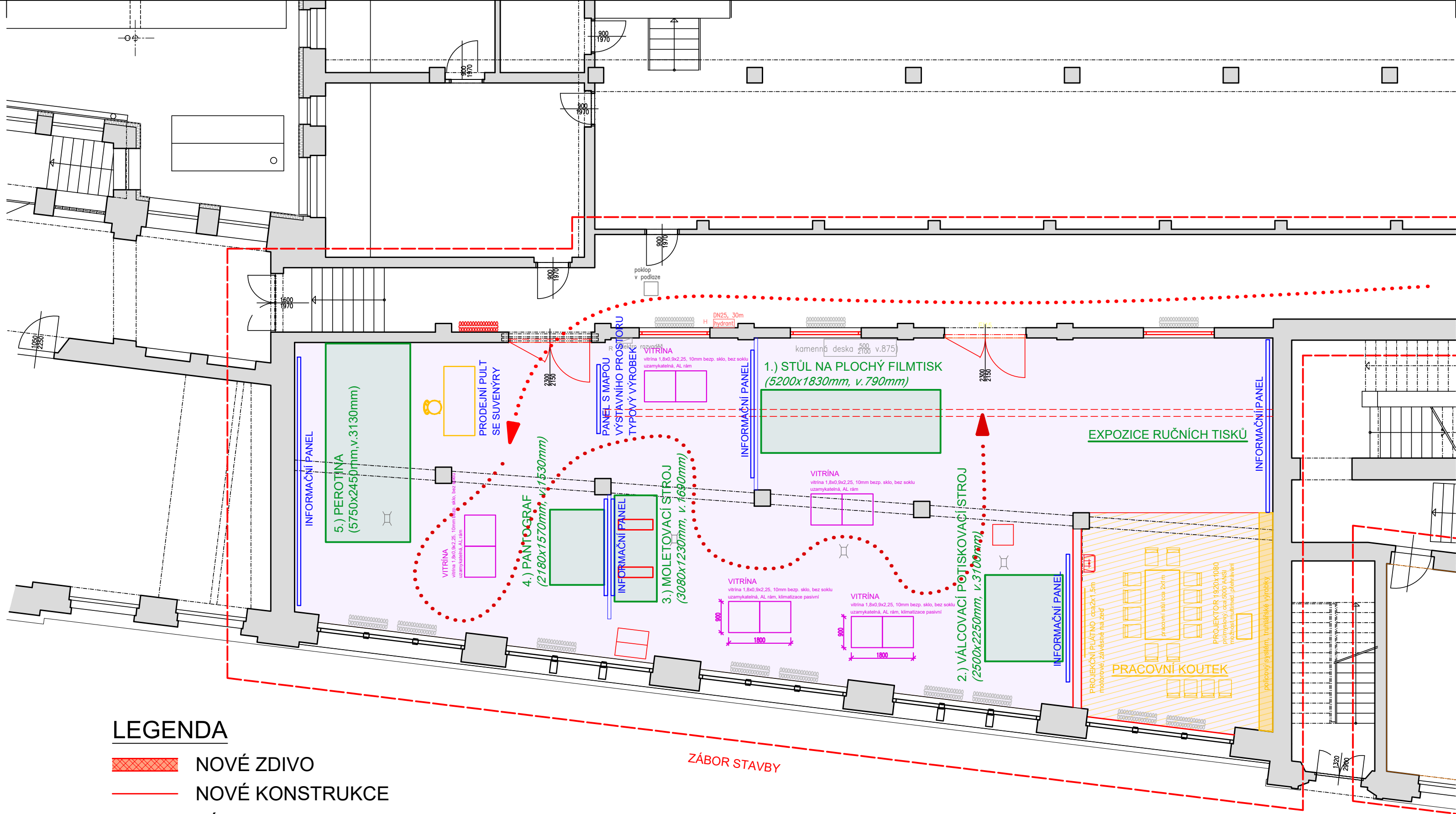


4.) PANTOGRAF (2180x1570mm, v. 1530mm)  
volně postaveno na podlaze, bez kotvení



5.) PEROTINA (5750x2450mm, v. 3130mm)  
volně postaveno na podlaze, bez kotvení, v horní části musí být  
kvůli stabilitě stroj uchycen k vodorovnému tuhému ocelovému  
rámu, který musí být kotven do zdi a zároveň zavěšen za strop

pozn.: více podrobností bude uvedena v dalším stupni projektové dokumentace



LEGENDA

- NOVÉ ZDIVO
- NOVÉ KONSTRUKCE
- ZÁBOR STAVBY
- PRVKY DĚTSKÉHO KOUTKU
- EXPOZICE RUČNÍCH TISKŮ
- VITRÍNA
- INFORMAČNÍ PANEL

ELEKTRO SLABOPROUD:  
součástí expozice bude umístění wifi pro zajištění signálu  
v prostoru celé expozice,  
připojení na internet musí zajistit IT oddělení školy

hlavní dodavatel:		KLUCIvespolec, s.r.o Na Hradbách 127, 280 02 Kolín +420 724 224 211, kluk@klucivespolec.cz www.klucivespolec.cz		oprávněná osoba: Mgr. Jan Švarc honza@klucivespolec.cz	
zhotovitel části:		drawing project, s.r.o. Štítarská 114, 280 02 Kolín II +420 721 672 016, info@drawing.cz www.drawing.cz		odpovědný projektant: Ing. Jan Lipovčan lipovcan@drawing.cz	
stavebník:		SŠIS, Elišky Krásnohorské 2069, 544 01 Dvůr Králové nad L.		navrhl, vypracoval: Ing. Jan Lipovčan	
místo stavby:		k. ú. Dvůr Králové n.L., p.č. 348/1 (Nábřeží J. Wolkerova 132)		číslo zakázky: D0020-0082-1711	
akce:		Expozice textilního tisku dokumentace vnitřního vybavení a expozice			stupeň: DPS
					datum: 02 / 2018
					formát: 4xA4
					měřítko: 1:100
objekt:		SO01 - škola			č. paré:
část:		D.1 Dokumentace stavebního objektu D.1.1 Architektonicko-stavební řešení			
název přílohy:		Půdorys - rozmístění expozice			č. přílohy: 007 D.1.1